

2026



**BLUE<sup>®</sup>  
CLEAN**  
Power Washer




高压清洗机及配件





意大利世界著名高压水泵制造商





1958



1965



1970



1984



2006



## 卓越性能 经验铸就 68年极致演绎

意大利AR是全球领先的专业高压水泵制造商，源自意大利精湛的跑车生产工艺，自1958年成立以来，凭借68多年丰富的制造经验，一直致力于生产高品质的产品。

卓越品质，经验铸就！凭借可靠的产品质量，AR品牌在业界享誉盛名，并成为全球众多顶级高压水设备/系统的唯一指定供应商合作伙伴。

- 优质选材，加倍延长产品使用寿命；
- 创新的意大利工业设计，持续优化高压水泵产品结构，增强产品性能；
- 强大完善的产品性能，最全面的高压水系统解决方案推荐；
- 坚持不懈的技术革新，不断进行产品升级。

AR公司已通过ISO9001质量体系认证，坚持严谨的欧洲标准及生产工艺，确保产品质量稳定。同时，AR公司采用不断升级的ERP管理系统，不断提高生产效率，确保集团业务高效运转。

AR高压水泵系列齐全，应用范围广泛，在工程机械、建筑机械、市政环卫、商业及工业清洗、畜牧业清洗、消防设备、农业机械、海水淡化、工业切割、喷雾降尘、化工等领域大放异彩，销售市场已遍布全球，并具有领先的市场份额。

AR集团将秉承先进的品牌管理理念，不断扩大产品范围，提高产品质量，坚持不懈地为广大客户提供专业的支持。

如今，AR集团已在全球范围内成为彰显意大利科技制造实力的国家标志。



# 一个成功的团队

创始人高瞻远瞩，带领着 AR 集团精英团队，将集团公司逐步打造成，拥有现代化管理体系的，适应市场万千需求变化的世界名牌制造企业。集团公司业务不断扩张，始终保持行业领先地位。

今天，ANNOVI REVERBERI 已经具备多家庞大的生产基地、及非常高的市场份额。团队的力量已成为企业的 DNA，它来自合作创始人的智慧，及丰富的工业领域制造经验、以及良好的意大利工业人才基础，为公司的产品研发、设计、工艺完善，提供了坚实的保障。

我们将坚持团队一贯的为客户服务的信条，不断的推出具有意大利高端工业设计水平的革新产品，来迎接未来市场上的各种需求与挑战！为客户提供最优秀的产品及解决方案。

全球总部  
农业事业部  
工业事业部  
Modena - 意大利



销售公司



美国分公司



生产工厂



高压清洗机事业部



巴西分公司



电动马达  
Bomporto - 意大利



离心泵  
Tennessee - 美国



事业部



制造工厂



销售总额



合作客户



经销商



涉及的国家和地区



涉及的大洲



600 员工

# 挑战/成功 激情

这里展现了在挑战中完成的诸多里程碑式的大事件，这些都源自果断的决策和战略推进。穿越时间的历程展现了不变的承诺和绝对的奉献，及团队的智慧。

无论在什么形势下，企业发展的进程总是令人兴奋和有价值的。这些都是我们成功的里程碑。

# 1958

Corrado Reverberi 和  
Umberto Annovi  
合作创建了  
Annovi Reverberi 公司  
制造出了第一台水泵：  
Urania

新工厂在 Modena 建立  
AR 在农作物喷洒水泵领域  
成为世界领先企业  
柱塞泵产品项目开始启动

# 74

# 89

AR 北美分公司成立

新工厂在 Bomporto 建立  
RKV 柱塞泵问世  
柱塞泵产品项目开始启动  
Annovi Reverberi 占据美国市场

# 95

# 2004

第一家亚洲经营机构在上海成立

新款 RC-RR 水泵问世

# 09

# 12

AR 中国销售分公司成立

AR 中国销售分公司扩充了  
5000 平方米的仓储空间

# 15

# 2021

全新的全球总部  
在意大利 Modena 成立

 CHINA  
艾热中国

 10  
YEARS  
1958-2021

庆祝 AR 中国销售分公司成立10周年

# 22

## 应用标识



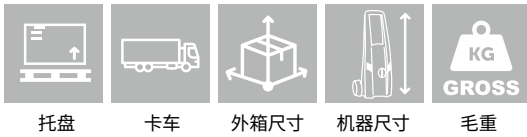
## 技术标识



## 通用标识



## 物流标识



# 专业产品线

## 分类索引

---

**专业高压清洗机** **P 08**

**冷水** **P 08**

应用 P 08

---

水泵 P 09

    6系列 P 11

    12系列 P 14

**热水** **P 22**

应用 P 22

---

水泵 P 23

    45系列 P 24

    69系列 P 25

    88系列 P 26

---

附件 P 28

---

**图表** **P 33**

---

**物流数据** **P 33**



## 专业 PRO COLD 冷水高压清洗机

作为面向商业及工业清洗领域的专业冷水高压清洗机，全系列产品均采用AR制造的高性能曲轴泵，使其在极端且高负荷的环境下也能展现出超长的使用寿命，适用于汽保行业和建筑业等高强度环境。



推车款



挂壁款



手提款

## HJRS-O



- 黄铜泵头
- 曲轴泵
- 内回水调压阀
- 二极单相感应电机
- 过热保护
- 关枪停机



## HRC



- 黄铜泵头
- 陶瓷柱塞
- 曲轴泵
- 内回水调压阀
- 四极单相感应电机
- 过热保护
- 关枪停机



## HRR



- 黄铜泵头
- 陶瓷柱塞
- 曲轴泵
- 内回水调压阀
- 四极三相感应电机
- 过热保护
- 关枪停机






泵



## HRG



- 黄铜泵头
- 陶瓷柱塞
- 曲轴泵
- 内回水调压阀
- 四极三相感应电机
- 过热保护
- 关枪停机



## POMPE / PUMPS



	HJRS-O	HRC	HRR	HRG
671	●			
672	●			
680	●			
630		●		
1216 TB PRO		●		
1216 WM PRO		●		
1219 TB PRO			●	
1219 WM PRO			●	
1222 TC PRO			●	
1225 TCS PRO				●





冷水

# 家用高压清洗机



## 6 Series 671.672

# 旗舰级



易维护单向阀



便携手柄



低位放油塞



可视进水过滤器

### 产品特点

- 内回水调压阀
- 单相感应电机
- 过热保护
- 关枪停机
- 曲轴泵
- 压力调节手柄
- 吸液管

INDUCTION	ROD-CRANK	HJRS-O	BRASS
MAX 50°C 122°F	IPX5-S1	TSS® Total Stop SYSTEM	

型号	编号	MAX 压力		MAX 流量	功率				KG NET 净重
		bar max	bar work	l/h max	kW	rpm	Hz	V	kg
671	15644	180	150	510	2,9	2800	50	220~	23,6
672	14728	150	10.5	630	2,9	2800	50	220~	23,6

### 标配附件



编号	43471	43955 (671) 43956 (672)	47028 (1/4", 8m)
进水接头	1/4 M	M22x1.5 M	M22x1.5 F
出水接头	M22x1.5 F	-	1/4 F





# 家用高压清洗机

## 6 Series 680



冷水

# 旗舰级



### 产品特点

- 曲轴泵
- 内回水调压阀
- 单相感应电机
- 过热保护

- 压力调节手柄
- 耐震压力表
- 吸液管
- 关枪停机



型号	编号	MAX 压力		MAX 流量	kW	功率			KG NET 净重
		bar max	bar work	l/h max		rpm	Hz	V	kg
680	15645	150	110	600	2,6	2800	50	220~	20,8

### 标配附件



编号	46880	46816	3960920 (1/4", 8m)
进水接头	M22x1.5 M 14mm	M22x1.5 M	M22x1.5 F
出水接头	M22x1.5 F	-	M22x1.5 F

选配附件  
Cod. 47137

推车组件

ø 25cm

选配附件  
Cod. 47404



卷管器 (不含高压管)

选配附件  
Cod. 47789



壁挂组件

### 专业级



### 产品特点

- 曲轴泵
- 内回水调压阀
- 单相感应电机
- 过热保护
- 压力调节手柄
- 耐震压力表
- 吸液管
- 关枪停机关闭选项
- 防缠绕手柄
- 自吸功能
- 耐磨钢编高压管 (10米)

INDUCTION	ROD-CRANK	HRC	BRASS
MAX 50°C 122°F	IPX5-S1	TSS® Total Stop SYSTEM	SPF Self Priming FUNCTION
by-pass	NEW		

型号	编号	MAX 压力		MAX 流量	kW	功率		V	KG NET 净重
		bar max	bar work	l/h work		rpm	Hz		
630	15512	150	120	600	2,6	1450	50	220-240~	23,5

### 标配附件

编号	47209	47104	3960970 (1/4", 10m)
进水接头	M22x1.5 M 14mm (防缠绕)	M22x1.5 M	M22x1.5 F
出水接头	M22x1.5 F	-	M22x1.5 F

选配附件  
Cod. 47137

推车组件  
ø 25cm

选配附件  
Cod. 47404

卷管器 (不含高压管)

选配附件  
Cod. 47789

壁挂组件



# 商用高压清洗机

## 12 Series 1216 TB PRO



冷水



NEW

新品

### 专业级



### 产品特点

- 喷塑碳钢车架
- 陶瓷柱塞
- 曲轴泵
- 内回水调压阀
- 单相感应电机
- 隐藏式压力调节手柄
- 耐震压力表
- 可视进水过滤器
- 过热保护
- 关枪停机
- 耐磨钢编高压管 (15米)
- 防缠绕枪柄



型号	编号	MAX 压力		MAX 流量	kW	功率			KG NET 净重
		bar max	bar work	l/h max		rpm	Hz	V	kg
1216 TB PRO	15513	160	120	660	3,3	1450	50	220~	39,6

### 标配附件



编号	47714	47715	5580670 (1/4", 15m)	3601420 (15043)	3601430 (25043)	3601440 (40043)
进水接头	M22x1.5 M (防缠绕)	M22x1.5 M	M22x1.5 F	QC-M	QC-M	QC-M
出水接头	M22x1.5 F	QC-F	M22x1.5 F	-	-	-



冷水




新品

# 商用高压清洗机



## 12 Series 1216 WM PRO

### 专业级



### 产品特点

- 喷塑碳钢机架
- 陶瓷柱塞
- 曲轴泵
- 内回水调压阀
- 单相感应电机
- 隐藏式压力调节手柄
- 耐震压力表
- 可视进水过滤器
- 过热保护
- 关枪停机
- 耐磨钢编高压管 (15米)
- 防缠绕枪柄



型号	编号	MAX 压力		MAX 流量	kW	功率		V	KG NET 净重
		bar max	bar work	l/h max		rpm	Hz		
1216 WM PRO	TBA	160	120	660	3,3	1450	50	220~	

### 标配附件



编号	47714	47715	5580670 (1/4", 15m)	3601420 (15043)	3601430 (25043)	3601440 (40043)
进水接头	M22x1.5 M (防缠绕)	M22x1.5 M	M22x1.5 F	QC-M	QC-M	QC-M
出水接头	M22x1.5 F	QC-F	M22x1.5 F	-	-	-



# 商用高压清洗机

## 12 Series 1219 TB PRO



冷水



NEW

新品

### 专业级



喷塑碳钢车架



一体式附件架




压力调节手柄



耐震压力表



可视进水过滤器



可视油窗



大尺寸车轮

### 产品特点

- 喷塑碳钢车架
- 陶瓷柱塞
- 曲轴泵
- 内回水调节阀
- 三相感应电机
- 压力调节手柄

- 耐震压力表
- 可视进水过滤器
- 过热保护
- 关枪停机
- 耐磨钢编高压管 (15米)
- 防缠绕枪柄



型号	编号	MAX 压力		MAX 流量	kW	功率		V	KG NET 净重
		bar max	bar work	l/h max		rpm	Hz		
1219 TB PRO	15514	190	150	800	4,5	1450	50	380 3~	43,8

### 标配附件



编号	47714	47715	5580670 (1/4", 15m)	3600490 (15045)	3600500 (25045)	3600510 (40045)
进水接头	M22x1.5 M (防缠绕)	M22x1.5 M	M22x1.5 F	QC-M	QC-M	QC-M
出水接头	M22x1.5 F	QC-F	M22x1.5 F	-	-	-



冷水




新品

# 工业高压清洗机




## 12 Series 1219 WM PRO

### 专业级



### 产品特点

- 挂壁式
- 喷塑碳钢机架
- 15米高压管的卷管器
- 陶瓷柱塞
- 曲轴泵
- 耐震压力表
- 内回水调压阀
- 三相感应电机
- 压力调节手柄
- 可视进水过滤器
- 过热保护
- 关枪停机
- 耐磨钢编高压管 (15米)
- 防缠绕枪柄



型号	编号	MAX 压力		MAX 流量	kW	功率			KG NET 净重
		bar max	bar work	l/h max		rpm	Hz	V	kg
1219 WM PRO	15626	190	150	800	4,5	1450	50	380 3~	43,3

### 标配附件



编号	47714	47715	5580670 (1/4", 15m)	47404	2980331	5580910	3600490 (15045)	3600500 (25045)	3600510 (40045)
进水接头	M22x1.5 M (防缠绕)	M22x1.5 M	M22x1.5 F	M22x1.5 M			QC-M	QC-M	QC-M
出水接头	M22x1.5 F	QC-F	M22x1.5 F	M22x1.5 F			-	-	-



# 工业高压清洗机

## 12 Series 1222 TC PRO



冷水



NEW

新品

### 专业级



喷塑碳钢车架



一体式附件架



压力调节手柄



可视进水过滤器



耐震压力表



橡胶超大车轮



可视油窗

### 产品特点

- 喷塑碳钢车架
- 陶瓷柱塞
- 曲轴泵
- 内回水调压阀
- 三相感应电机
- 压力调节手柄
- 耐震压力表
- 可视进水过滤器
- 过热保护
- 关枪停机
- 耐磨钢编高压管 (15米)
- 防缠绕枪柄



型号	编号	MAX 压力		MAX 流量	kW	功率			NET 净重
		bar max	bar work	l/h max		rpm	Hz	V	kg
1222 TC PRO	15515	220	160	1000	6,1	1450	50	380 3~	55,3

### 标配附件



编号	47714	47715	5581550 (5/16", 15m)	5580960 (15060)	5580970 (25060)	5580980 (40060)
进水接头	M22x1.5 M (防缠绕)	M22x1.5 M	M22x1.5 F	QC-M	QC-M	QC-M
出水接头	M22x1.5 F	QC-F	M22x1.5 F	-	-	-



冷水



新品

# 工业高压清洗机



## 12 Series 1225 TCS PRO

### 旗舰级



喷塑碳钢车架

一体式附件架

压力调节手柄

可视进水过滤器

耐震压力表

可视油窗

橡胶超大车轮

### 产品特点

- 喷塑碳钢车架
- 陶瓷柱塞
- 曲轴泵
- 内回水调压阀
- 三相感应电机
- 压力调节手柄
- 耐震压力表
- 可视进水过滤器
- 过热保护
- 关枪停机
- 耐磨钢编高压管 (15米)
- 防缠绕枪柄



型号	编号	MAX 压力		MAX 流量	kW	功率		V	KG NET 净重
		bar max	bar work	l/h max		rpm	Hz		kg
1225 TCS PRO	15516	250	180	1100	7,1	1450	50	380 3~	61,6

### 标配附件



编号	47714	47715	5581550 (5/16", 15m)	3600530 (15070)	3600540 (25070)	3600550 (40070)
进水接头	M22x1.5 M (防缠绕)	M22x1.5 M	M22x1.5 F	QC-M	QC-M	QC-M
出水接头	M22x1.5 F	QC-F	M22x1.5 F	-	-	-








## 专业 PRO HOT 热水高压清洗机

对于必须使用热水的特定应用，带锅炉的AR热水高压清洗机凭借一流的性能、意大利制造的技术和实用性，完全满足最极端的消杀和去除污垢的需求。




## HPV-O



- 黄铜泵头
- 曲轴泵
- 内回水调压阀
- 单相感应电机
- 过热保护
- 关枪停机

TSS®  
Total Stop  
SYSTEM

## HRR




- 黄铜泵头
- 陶瓷柱塞
- 曲轴泵
- 内回水调压阀
- 三相感应电机
- 过热保护
- 关枪停机
- 延时关枪停机系统

TSS®  
Total Stop  
SYSTEM




TST®  
Total Stop  
SYSTEM  
TIMED

## HXW



- 黄铜泵头
- 陶瓷柱塞
- 曲轴泵
- 内回水调压阀
- 三相感应电机
- 过热保护
- 延时关枪停机系统

TST®  
Total Stop  
SYSTEM  
TIMED

			
	HPV-O	HRR	HXW
SERIES	4590	●	
	6970		●
	8880		●



# 商用高压清洗机

## 45 Series 4590



热水



新品

# 专业级



### 产品特点

- 黄铜泵头
- 曲轴泵
- 内回水调压阀
- 单相感应电机
- 锅炉缺水保护系统
- 关枪停机
- 带双加热盘管和耐火材料复合底座的立式锅炉
- 4升油箱
- 进水过滤器
- 柴油过滤器
- 过热保护



型号	编号	MAX 压力		MAX 流量	功率				KG NET 净重	°C Max Δ°t	
		bar max	bar work	l/h max	kW	rpm	Hz	V	kg	°C Max	Δ°t
4590	24426-V	160		600	2,5	2800	50	230~	52,8	90	45

### 标配附件

编号	41047	50690	3164470 (8m)	MV0124723250 (15030)	40320
进水接头	3/8 M	M22x1.5 M	M22x1.5 F	1/4 NPT M	M22x1.5 M
出水接头	M22x1.5 F	1/4 NPT F	3/8 F	-	-



热水

# 工业高压清洗机




## 69 Series 6970

# 专业级



### 产品特点

- 黄铜泵头
- 陶瓷柱塞
- 曲轴泵
- 内回水调压阀
- 三相感应电机
- 过热保护
- 关枪停机系统
- 锅炉缺水保护系统
- 14升大容量油箱
- 带双加热盘管和耐火材料复合底座的立式锅炉
- 恒温控制器
- 内置吸液管
- 内置6升皂液壶
- 进水过滤器
- 柴油过滤器
- 压力调节手柄



型号	编号	MAX 压力		MAX 流量	功率			KG NET 净重	°C Max Δt		
		bar max	bar work	l/h work	kW	rpm	Hz	V	kg		
6970	25276-V	230	200	900	7,4	1450	50	400 3~	114,0	90	60

### 标配附件



编号	41089	46221	3160160 (10m)	MV0124723280 (15045)
进水接头	3/8 M	M22x1.5 M	M22x1.5 F	1/4 NPT M
出水接头	M22x1.5 F	1/4 NPT F	3/8 F	-



# 工业高压清洗机

## 88 Series 8880



热水

# 旗舰级



符合人体工学的把手

带流量开关的水箱

橡胶车轮


警示灯: 电源开关、燃油报警、火焰报警  
水温恒温控制器

不锈钢材质

可视进水过滤器

## 产品特点

- 黄铜泵头
- 陶瓷柱塞
- 曲轴泵
- 内回水调压阀
- 重型三相感应电机
- 过热保护
- 关枪停机
- 锅炉缺水保护系统
- 带双加热盘管和耐火材料复合底座的立锅炉
- 带蜂鸣器的微型泄漏检测器PCB
- 锅炉加热停止延迟电路
- 一体式压力调节器
- 24升超大油箱
- 恒温控制器
- 内置吸液管
- 内置8升皂液壶
- 进水过滤器
- 柴油过滤器
- 延时关枪停机系统



型号	编号	MAX 压力		MAX 流量	功率				KG NET 净重	°C Max Δ°t	
		bar max	bar work	l/h work	kW	rpm	Hz	V	kg	°C Max	Δ°t
8880	22915-V	280	250	900	9,3	1450	50	400 3~	154,0	90	60

## 标配附件



编号	41089	50690	3160170 (10m)	MV0124723270 (15040)
进水接头	3/8 M	M22x1.5 M	M22x1.5 F	1/4 NPT M
出水接头	M22x1.5 F	1/4 NPT F	3/8 F	-

  
**VIETATO FUMARE**

  
**NO SMOKING**  
FUMARE È PROIBITO





附件

**Accessories**







































# 附件

## 专业冷水高压清洗机 PRO COLD Series

		6 系列				12 系列							
		671	672	680	630	1216 TB PRO	1216 WM PRO	1219 TB PRO	1219 WM PRO	1222 TC PRO	1225 TCS PRO		
喷枪		43471	S	S									
		46880			S								
		47714 (防缠绕)				S	S	S	S	S	S		
		47209 (防缠绕)				S							
一体式可调枪杆		41929 (47 cm)											
		46816 (47 cm)		S									
		43955 (47 cm)	S										
		43956 (47 cm)		S									
枪杆		47715 (70 cm)				S	S	S	S	S	S		
		47104			S								
喷嘴		3601420 (15043)				S	S						
		3600490 (15045)						S	S				
		5580960 (15060)								S			
		3600530 (15070)									S		
		3601430 (25043)				S	S						
		3600500 (25045)						S	S				
		5580970 (25060)								S			
		3600540 (25070)									S		
		3601440 (40043)				S	S						
		3600510 (40045)						S	S				
	5580980 (40060)								S				
	3600550 (40070)									S			

## 专业冷水高压清洗机 PRO COLD Series








		6 系列				12 系列							
		671	672	680	630	1216 TB PRO	1216 WMI PRO	1219 TB PRO	1219 WMI PRO	1222 TC PRO	1225 TCS PRO		
高压管		3960920 (8m)		S									
		47024 (8 m)	S	S									
		3960970 (10 m)			S								
		5580670 (15 m)				S	S	S	S	S	S		
喷嘴座		5580910						S					
可视进水过滤器		41663	S	S	S								
		41807				S	S	S	S	S	S		
		1461470				S	S	S	S	S	S		
卷管器 (不含高压管)		47404		O	O				S				
推车组件		47137			O	O							
		47379	O	O									
挂壁组件		47789	O	O		O							
		2980331							S				

注释: "S" 标配附件 - "O" 选配附件



# 附件

## 专业热水高压清洗机 PRO HOT Series

		45 系列	69 系列	88 系列										
		4590	6970	8880										
喷枪		41047	S											
		41089		S	S									
固定式枪杆 (不带喷嘴)		50690 (56 cm)	S		S									
高低压可调节枪杆 (不带喷嘴)		46221 (56 cm)		S										
1/4 MEG 喷嘴		3104 (1503)	S											
		3082 (1504)			S									
		3086 (15045)		S										
高性能高压管		3520550 (8 m)	S											
		3160160 (10 m)		S										
		3160170 (10 m)			S									
泡沫壶		40320	S											



注释: "S"标配附件 - "O"选配附件



机型	整机编号	水泵型号	水泵编号								机油类型	机油容量
				单向阀	柱塞	油封	水封	O型圈	支撑环	活塞导杆		
671	15644	HJRS-O	27117	43478	43479	43480	43481	43482	-	-	SAE 15W40	0.15kg
672	14728	HJRS-O	27118	43478	43479	43480	43481	43482	-	-	SAE 15W40	0.15kg
680	15645	HJRS-O	28190	43478	43479	43480	43481	43482	-	-	SAE 15W40	0.15kg
630	15512	HRC	23384	2186	42467	42468	42469	42470	2745	-	SAE 15W40	0.26kg
1216 TB PRO	15513	HRC	29370	2186	42467	42468	42469	42470	2745	-	SAE 15W40	0.26kg
1216 WM PRO	TBA	HRC	29370	2186	42467	42468	42469	42470	2745	-	SAE 15W40	0.26kg
1219 TB PRO	15514	HRR	25365	2864	2746	42547	47114	42550	2745	47109	SAE 15W40	0.35kg
1219 WM PRO	15626	HRR	25365	2864	2746	42547	47114	42550	2745	47109	SAE 15W40	0.35kg
1222 TC PRO	15515	HRR	29374	2864	2746	42547	47114	42550	2745	47109	SAE 15W40	0.35kg
1225 TCS PRO	15516	HRG	29375	42169	2872	47083	46848	-	-	42172	SAE 15W40	0.96kg
4590	24426	HPV-O	1239297	42566	2623	1876	42567	42568	-	-	SAE 15W40	0.13kg
6970	25276	HRR	24194	2864	2746	42547	47114	42550	2745	47109	SAE 15W40	0.35kg
8880	22915	HXW	22880	2780	2650	2873	2782	2813	-	2784	SAE 15W40	0.87kg

物流数据



机型	AR code					页码
		外箱尺寸	机器尺寸	托盘数量	毛重	
		(L x W x H) mm	(L x W x H) mm	n°	Kg	
671	15644	507x267x330	380x239x260	24°	22	11
672	14728	507x267x330	380x239x260	24°	25,8	11
680	15645	507x267x330	428x269x258	24°	23,4	12
630	15512	500x300x360	390x240x230	2°	29	13
1216 TB PRO	15513	690x520x565	700x470x1000	1°	42.8	14
1216 WM PRO	TBA	700x455x400	675x510x620	1°	42.1	15
1219 TB PRO	15514	690x520x565	785x470x1000	1°	47.3	16
1219 WM PRO	15626	700x455x400	675x510x620	1°	46.6	17
1222 TC PRO	15515	770x550x550	890x540x965	1°	58.8	18
1225 TCS PRO	15516	770x570x565	890x550x965	1°	65.4	19
4590	24426	510x770x700	500x730x920	6°	54	24
6970	25276	740x1140x1100	980x590x920	1°	138	25
8880	22915	740x1140x1140	1100x700x1040	1°	138	26



- 意大利 ANNOVI REVERBERI 公司，是唯一拥有以上商标专有使用权的公司，禁止任何未经授权的使用。
- 基于不断提升产品性能或其商业要求的原因，本手册中提供的所有图片、信息和技术数据如有错误，恕不另行通知并不承担任何责任，AR保留对本手册更正或更改其中的信息及说明的权利。





敬请关注 AR China 官方微信

cod.69000



Annovi Reverberi s.p.a.

Via M.L.King 3  
41122 Modena (Italy)  
www.arblueclean.it



艾热(上海)商贸有限公司  
中国上海市奉贤区金汇镇江艇路 651 号 1 幢 2 楼  
电话: +86 21 54846800  
info@AR-China.cn  
www.AR-China.cn



Reg. N. 0284  
UNI EN ISO 9001:2015

